

**PENGUKURAN KINERJA TRIWULAN IV TAHUN 2021  
DINAS KOMUNIKASI DAN INFORMATIKA**

No	Sasaran Strategis	Indikator Kinerja	Satuan	Target Tahun 2021	Target				Realisasi Triwulan IV	Capaian Hingga Triwulan IV (%)	Permasalahan	Solusi
					TW I	TW II	TW III	TW IV				
1.1	Meningkatnya layanan informasi dan aspirasi publik.	Pemeringkatan Keterbukaan Informasi Publik tingkat Jawa Tengah	peringkat	10	0	0	0	10	2,3	20,00	-	-
1.2	Meningkatnya layanan informasi dan aspirasi publik.	Tingkat pemenuhan informasi publik pada website Pemalangkab.go.id	persen	100	62	78	90	100	70	76,98	-	-
1.3	Meningkatnya layanan informasi dan aspirasi publik.	Prosentase layanan pengaduan masyarakat secara online yang ditindaklanjuti tepat waktu	persen	100	100	100	100	100	84	70,50	-	-
2.1	Memperkuat kualitas Aparat Komunikasi Informatika	Prosentase Aparatur Sipil yang trampil di bidang komunikasi dan informatika	persen	100	80	85	90	100	100	99,61	-	-
3.1	Membangun Citra Positif Pemerintah Kabupaten Pemalang di Mata Publik	Rasio berita positif dan negatif di media mainstream tentang Pemerintah Kabupaten Pemalang	persen	95:5	95:5	95:5	95:5	95:5	87,5	88,82	-	-
4.1	Meningkatnya akses masyarakat terhadap informasi publik	Jumlah kelompok masyarakat yang mendapatkan sosialisasi literasi media	jumlah	14	0	0	0	14	15	100,00	-	-
5.1	Terwujudnya Pengembangan Infrastruktur Teknologi Informasi dan Komunikasi	Tersedianya Data Center dan NOC dengan berstandar	Persen	100	85	85	85	100	85	95,77	-	-

5.2	Terwujudnya Pengembangan Infrastruktur Teknologi Informasi dan Komunikasi	Penilaian Sistem Pemerintahan Berbasis Elektronik	nilai	3	0	0	0	3	2,49	66,67	-	-
5.3	Terwujudnya Pengembangan Infrastruktur Teknologi Informasi dan Komunikasi	Pemenuhan Sistem Manajemen Pengamanan Informasi	sertifikat	70	0	0	0	70	70	100,00	-	-
6.1	Terintegrasinya data antar seluruh SKPD/OPD	Prosentase ketersediaan data statistik terintegrasi	persen	100	0	0	0	100	100	100,00	-	-
7.1	Meningkatnya kualitas perencanaan pembangunan daerah dan pelaporan kinerja pemerintah daerah	Nilai LKjIP	nilai	B	-	-	B ( 60, 1 )	-	0	100,00	-	-

No	Sasaran Program	Indikator Kinerja	Satuan	Target Tahun 2021	Target				Realisasi Triwulan IV	Capaian Hingga Triwulan IV (%)	Permasalahan	Solusi
					TW I	TW II	TW III	TW IV				
1.1	Meningkatnya layanan informasi dan aspirasi publik	Prosentase layanan pengaduan masyarakat secara online yang ditindaklanjuti tepat waktu	%	100	100	100	100	100	84	70,50	-	-
1.2	Meningkatnya layanan informasi dan aspirasi publik	Pemeringkatan Keterbukaan Informasi Publik	Peringkat	10	0	0	0	10	2,3	20,00	-	-
1.3	Meningkatnya layanan informasi dan aspirasi publik	Tingkat Pemenuhan Informasi Publik pada Website Pemalangkab.go.id dan Website OPD	%	100	62	78	90	100	70	76,97	-	-
2.1	Meningkatnya layanan	Tersedianya data Center dengan NOC	%	100	85	85	85	100	85	95,77	-	-



	telekomunikasi dan informatika	berstandar										
2.2	Meningkatnya layanan telekomunikasi dan informatika	Penilaian Sistem Pemerintah Berbasis Elektronik	Nilai	3	0	0	0	3	2,49	66,67	-	-
3.1	Ketersediaan Sistem Data dan Statistik yang terintegrasi	Tersedianya Data Statistik Terintegrasi	%	100	0	0	0	100	100	100,00	-	-
4.1	Meningkatnya layanan telekomunikasi dan informatika	Pemenuhan Sistem Manajemen Pengamanan Informasi	Nilai	70	0	0	0	70	70	100,00	-	-
5.1	Meningkatnya Kepuasan Masyarakat dalam Pelayanan Informasi dan Komunikasi	Indeks Kepuasan Masyarakat (IKM)	Indeks	75	0	0	0	75	73,5	97,33	-	-

No	Program	Pagu Anggaran	Target				Realisasi Triwulan IV (Bukan Akumulasi)	Capaian Hingga Triwulan IV (%)
			TW I	TW II	TW III	TW IV		
1	PROGRAM INFORMASI DAN KOMUNIKASI PUBLIK	3.802.014.000,00	1.789.591.200,00	1.025.460.100,00	530.087.500,00	456.875.200,00	1.044.238.338,00	100,00
2	PROGRAM APLIKASI INFORMATIKA	5.871.812.000,00	1.629.478.500,00	1.724.430.500,00	993.697.000,00	1.524.206.000,00	1.662.294.904,00	99,69
3	PROGRAM PENYELENGGARAAN STATISTIK SEKTORAL	156.684.000,00	20.323.000,00	84.857.000,00	51.504.000,00	0,00	71.906.250,00	94,27
4	PROGRAM PENYELENGGARAAN PERSANDIAN UNTUK PENGAMANAN INFORMASI	195.116.900,00	79.533.500,00	0,00	115.583.400,00	0,00	111.933.500,00	99,67
5	PROGRAM PENUNJANG URUSAN PEMERINTAHAN DAERAH KABUPATEN/KOTA	7.669.257.100,00	2.678.817.466,00	4.285.165.834,00	487.769.400,00	217.504.400,00	1.387.799.244,00	97,99

Pemalang, 20 Januari 2022  
 KEPALA DINAS KOMUNIKASI DAN INFORMATIKA

  
 DRS. YANUARIUS NITBANI





**PENGUKURAN KINERJA TRIWULAN IV TAHUN 2021  
SEKRETARIAT PADA DINAS KOMUNIKASI DAN INFORMATIKA**

No	Sasaran Kegiatan	Indikator Kinerja	Satuan	Target Tahun 2021	Target				Realisasi Triwulan IV	Capaian Hingga Triwulan IV (%)	Permasalahan	Solusi
					TW I	TW II	TW III	TW IV				
1.1	Meningkatnya Kualitas Perencanaan Pembangunan Daerah dan Pelaporan Kinerja Pemerintah Daerah	Nilai LKJIP	Skor	B (> 60,1)	0	0	B (> 60,1)	0	0	100,00	-	-
1.2	Meningkatnya Kualitas Perencanaan Pembangunan Daerah dan Pelaporan Kinerja Pemerintah Daerah	Prosentase Kebutuhan Administrasi Perkantoran yang terpenuhi	%	100	25	25	25	25	25	100,00	-	-
1.3	Meningkatnya Kualitas Perencanaan Pembangunan Daerah dan Pelaporan Kinerja Pemerintah Daerah	Prosentase Sarana Prasarana Aparatur dalam kondisi baik yang terpenuhi	%	100	25	25	25	25	25	100,00	-	-
1.4	Meningkatnya Kualitas Perencanaan Pembangunan Daerah dan Pelaporan Kinerja Pemerintah Daerah	Prosentase Peningkatan Kapasitas Sumber Daya Aparatur	%	100	25	25	25	25	25	100,00	-	-
1.5	Meningkatnya Kualitas Perencanaan Pembangunan Daerah dan Pelaporan Kinerja Pemerintah Daerah	Prosentase laporan Capaian Kinerja yang tersusun	%	100	25	25	25	25	25	100,00	-	-

1.6	Meningkatnya Kualitas Perencanaan Pembangunan Daerah dan Pelaporan Kinerja Pemerintah Daerah	Prosentase dokumen Perencanaan dan Penganggaran SKPD yang meningkat	%	100	25	25	25	25	25	100,00	-	-
1.7	Meningkatnya Kualitas Perencanaan Pembangunan Daerah dan Pelaporan Kinerja Pemerintah Daerah	Indeks Reformasi Birokrasi	Skor	C ( 47,90 )	0	0	0	C ( 47,90 )	CC ( 55,53 )	100,00	-	-
2.1	Meningkatnya Kualitas Perencanaan Pembangunan Daerah dan Pelaporan Kinerja Pemerintah Daerah	Nilai LKJIP	%	B ( > 60,1 )	0	0	B ( > 60,1 )	0	0	100,00	-	-
2.2	Meningkatnya Kualitas Perencanaan Pembangunan Daerah dan Pelaporan Kinerja Pemerintah Daerah	Prosentase Kebutuhan Administrasi Perkantoran yang terpenuhi	%	100	25	25	25	25	25	100,00	-	-
2.3	Meningkatnya Kualitas Perencanaan Pembangunan Daerah dan Pelaporan Kinerja Pemerintah Daerah	Prosentase Sarana Prasarana Aparatur dalam kondisi baik yang terpenuhi	%	100	25	25	25	25	25	100,00	-	-
2.4	Meningkatnya Kualitas Perencanaan Pembangunan Daerah dan Pelaporan Kinerja Pemerintah Daerah	Prosentase Peningkatan Kapasitas Sumber Daya Aparatur	%	100	25	25	25	25	25	100,00	-	-



2.5	Meningkatnya Kualitas Perencanaan Pembangunan Daerah dan Pelaporan Kinerja Pemerintah Daerah	Prosentase laporan Capaian Kinerja yang tersusun	%	100	25	25	25	25	25	100,00	-	-
2.6	Meningkatnya Kualitas Perencanaan Pembangunan Daerah dan Pelaporan Kinerja Pemerintah Daerah	Prosentase dokumen Perencanaan dan Penganggaran SKPD yang meningkat	%	100	25	25	25	25	25	100,00	-	-
2.7	Meningkatnya Kualitas Perencanaan Pembangunan Daerah dan Pelaporan Kinerja Pemerintah Daerah	Indeks Reformasi Birokrasi	Skor	C ( 47,90 )	0	0	0	C ( 47,90 )	CC ( 55,53 )	100,00	-	-
3.1	Meningkatnya Kualitas Perencanaan Pembangunan Daerah dan Pelaporan Kinerja Pemerintah Daerah	Nilai LKJIP	Skor	B ( > 60,1 )	0	0	B ( > 60,1 )	0	0	100,00	-	-
3.2	Meningkatnya Kualitas Perencanaan Pembangunan Daerah dan Pelaporan Kinerja Pemerintah Daerah	Prosentase Kebutuhan Administrasi Perkantoran yang terpenuhi	%	100	25	25	25	25	25	100,00	-	-
3.3	Meningkatnya Kualitas Perencanaan Pembangunan Daerah dan Pelaporan Kinerja Pemerintah Daerah	Prosentase Sarana Prasarana Aparatur dalam kondisi baik yang terpenuhi	%	100	25	25	25	25	25	100,00	-	-

3.4	Meningkatnya Kualitas Perencanaan Pembangunan Daerah dan Pelaporan Kinerja Pemerintah Daerah	Prosentase Peningkatan Kapasitas Sumber Daya Aparatur	100	100	25	25	25	25	25	100,00	-	-
3.5	Meningkatnya Kualitas Perencanaan Pembangunan Daerah dan Pelaporan Kinerja Pemerintah Daerah	Prosentase laporan Capaian Kinerja yang tersusun	%	100	25	25	25	25	25	100,00	-	-
3.6	Meningkatnya Kualitas Perencanaan Pembangunan Daerah dan Pelaporan Kinerja Pemerintah Daerah	Prosentase dokumen Perencanaan dan Penganggaran SKPD yang meningkat	%	100	25	25	25	25	25	100,00	-	-
3.7	Meningkatnya Kualitas Perencanaan Pembangunan Daerah dan Pelaporan Kinerja Pemerintah Daerah	Indeks Reformasi Birokrasi	Skor	C ( 47,90 )	0	0	0	C ( 47,90 )	CC ( 55,53 )	100,00	-	-
4.1	Meningkatnya Kualitas Perencanaan Pembangunan Daerah dan Pelaporan Kinerja Pemerintah Daerah	Nilai LKJIP	Skor	B ( > 60,1 )	0	0	B ( > 60,1 )	0	0	100,00	-	-
4.2	Meningkatnya Kualitas Perencanaan Pembangunan Daerah dan Pelaporan Kinerja Pemerintah Daerah	Prosentase Kebutuhan Administrasi Perkantoran yang terpenuhi	%	100	25	25	25	25	25	100,00	-	-



4.3	Meningkatnya Kualitas Perencanaan Pembangunan Daerah dan Pelaporan Kinerja Pemerintah Daerah	Prosentase Sarana Prasarana Aparatur dalam kondisi baik yang terpenuhi	%	100	25	25	25	25	25	100,00	-	-
4.4	Meningkatnya Kualitas Perencanaan Pembangunan Daerah dan Pelaporan Kinerja Pemerintah Daerah	Prosentase Peningkatan Kapasitas Sumber Daya Aparatur	%	100	25	25	25	25	25	100,00	-	-
4.5	Meningkatnya Kualitas Perencanaan Pembangunan Daerah dan Pelaporan Kinerja Pemerintah Daerah	Prosentase laporan Capaian Kinerja yang tersusun	%	100	25	25	25	25	25	100,00	-	-
4.6	Meningkatnya Kualitas Perencanaan Pembangunan Daerah dan Pelaporan Kinerja Pemerintah Daerah	Prosentase dokumen Perencanaan dan Penganggaran SKPD yang meningkat	%	100	25	25	25	25	25	100,00	-	-
4.7	Meningkatnya Kualitas Perencanaan Pembangunan Daerah dan Pelaporan Kinerja Pemerintah Daerah	Indeks Reformasi Birokrasi	Skor	C ( 47,90 )	0	0	0	C ( 47,90 )	CC ( 55,53 )	100,00	-	-
5.1	Meningkatnya Kualitas Perencanaan Pembangunan Daerah dan Pelaporan Kinerja Pemerintah Daerah	Nilai LKJIP	Skor	B ( > 60,1 )	0	0	B ( > 60,1 )	0	0	100,00	-	-

5.2	Meningkatnya Kualitas Perencanaan Pembangunan Daerah dan Pelaporan Kinerja Pemerintah Daerah	Prosentase Kebutuhan Administrasi Perkantoran yang terpenuhi	%	100	25	25	25	25	25	100,00	-	-
5.3	Meningkatnya Kualitas Perencanaan Pembangunan Daerah dan Pelaporan Kinerja Pemerintah Daerah	Prosentase Sarana Prasarana Aparatur dalam kondisi baik yang terpenuhi	%	100	25	25	25	25	25	100,00	-	-
5.4	Meningkatnya Kualitas Perencanaan Pembangunan Daerah dan Pelaporan Kinerja Pemerintah Daerah	Prosentase Peningkatan Kapasitas Sumber Daya Aparatur	%	100	25	25	25	25	25	100,00	-	-
5.5	Meningkatnya Kualitas Perencanaan Pembangunan Daerah dan Pelaporan Kinerja Pemerintah Daerah	Prosentase laporan Capaian Kinerja yang tersusun	%	100	25	25	25	25	25	100,00	-	-
5.6	Meningkatnya Kualitas Perencanaan Pembangunan Daerah dan Pelaporan Kinerja Pemerintah Daerah	Prosentase dokumen Perencanaan dan Penganggaran SKPD yang meningkat	%	100	25	25	25	25	25	100,00	-	-
5.7	Meningkatnya Kualitas Perencanaan Pembangunan Daerah dan Pelaporan Kinerja Pemerintah Daerah	Indeks Reformasi Birokrasi	Skor	C ( 47,90 )	0	0	0	C ( 47,90 )	CC ( 55,53 )	100,00	-	-



6.1	Meningkatnya Kualitas Perencanaan Pembangunan Daerah dan Pelaporan Kinerja Pemerintah Daerah	Nilai LKJIP	Skor	B ( > 60,1 )	0	0	B ( > 60,1 )	0	0	100,00	-	-
6.2	Meningkatnya Kualitas Perencanaan Pembangunan Daerah dan Pelaporan Kinerja Pemerintah Daerah	Prosentase Kebutuhan Administrasi Perkantoran yang terpenuhi	%	100	25	25	25	25	25	100,00	-	-
6.3	Meningkatnya Kualitas Perencanaan Pembangunan Daerah dan Pelaporan Kinerja Pemerintah Daerah	Prosentase Sarana Prasarana Aparatur dalam kondisi baik yang terpenuhi	%	100	25	25	25	25	25	100,00	-	-
6.4	Meningkatnya Kualitas Perencanaan Pembangunan Daerah dan Pelaporan Kinerja Pemerintah Daerah	Prosentase Peningkatan Kapasitas Sumber Daya Aparatur	%	100	25	25	25	25	25	100,00	-	-
6.5	Meningkatnya Kualitas Perencanaan Pembangunan Daerah dan Pelaporan Kinerja Pemerintah Daerah	Prosentase laporan Capaian Kinerja yang tersusun	%	100	25	25	25	25	25	100,00	-	-
6.6	Meningkatnya Kualitas Perencanaan Pembangunan Daerah dan Pelaporan Kinerja Pemerintah Daerah	Prosentase dokumen Perencanaan dan Penganggaran SKPD yang meningkat	%	100	25	25	25	25	25	100,00	-	-

6.7	Meningkatnya Kualitas Perencanaan Pembangunan Daerah dan Pelaporan Kinerja Pemerintah Daerah	Indeks Reformasi Birokrasi	Skor	C ( 47,90 )	0	0	0	C ( 47,90 )	CC ( 55,53 )	100,00	-	-
7.1	Meningkatnya Kualitas Perencanaan Pembangunan Daerah dan Pelaporan Kinerja Pemerintah Daerah	Nilai LKJIP	Skor	B ( > 60,1 )	0	0	B ( > 60,1 )	0	0	100,00	-	-
7.2	Meningkatnya Kualitas Perencanaan Pembangunan Daerah dan Pelaporan Kinerja Pemerintah Daerah	Prosentase Kebutuhan Administrasi Perkantoran yang terpenuhi	%	100	25	25	25	25	25	100,00	-	-
7.3	Meningkatnya Kualitas Perencanaan Pembangunan Daerah dan Pelaporan Kinerja Pemerintah Daerah	Prosentase Sarana Prasarana Aparatur dalam kondisi baik yang terpenuhi	%	100	25	25	25	25	25	100,00	-	-
7.4	Meningkatnya Kualitas Perencanaan Pembangunan Daerah dan Pelaporan Kinerja Pemerintah Daerah	Prosentase Peningkatan Kapasitas Sumber Daya Aparatur	%	100	25	25	25	25	25	100,00	-	-
7.5	Meningkatnya Kualitas Perencanaan Pembangunan Daerah dan Pelaporan Kinerja Pemerintah Daerah	Prosentase laporan Capaian Kinerja yang tersusun	%	100	25	25	25	25	25	100,00	-	-



7.6	Meningkatnya Kualitas Perencanaan Pembangunan Daerah dan Pelaporan Kinerja Pemerintah Daerah	Prosentase dokumen Perencanaan dan Penganggaran SKPD yang meningkat	%	100	25	25	25	25	25	100,00	-	-
7.7	Meningkatnya Kualitas Perencanaan Pembangunan Daerah dan Pelaporan Kinerja Pemerintah Daerah	Indeks Reformasi Birokrasi	Skor	C ( 47,90 )	0	0	0	C ( 47,90 )	CC ( 55,53 )	100,00	-	-
8.1	Meningkatnya Kualitas Perencanaan Pembangunan Daerah dan Pelaporan Kinerja Pemerintah Daerah	Nilai LKJIP	Skor	B ( > 60,1 )	0	0	B ( > 60,1 )	0	0	100,00	-	-
8.2	Meningkatnya Kualitas Perencanaan Pembangunan Daerah dan Pelaporan Kinerja Pemerintah Daerah	Prosentase Kebutuhan Administrasi Perkantoran yang terpenuhi	%	100	25	25	25	25	25	100,00	-	-
8.3	Meningkatnya Kualitas Perencanaan Pembangunan Daerah dan Pelaporan Kinerja Pemerintah Daerah	Prosentase Sarana Prasarana Aparatur dalam kondisi baik yang terpenuhi	%	100	25	25	25	25	25	100,00	-	-
8.4	Meningkatnya Kualitas Perencanaan Pembangunan Daerah dan Pelaporan Kinerja Pemerintah Daerah	Prosentase Peningkatan Kapasitas Sumber Daya Aparatur	%	100	25	25	25	25	25	100,00	-	-

8.5	Meningkatnya Kualitas Perencanaan Pembangunan Daerah dan Pelaporan Kinerja Pemerintah Daerah	Prosentase laporan Capaian Kinerja yang tersusun	%	100	25	25	25	25	25	100,00	-	-
8.6	Meningkatnya Kualitas Perencanaan Pembangunan Daerah dan Pelaporan Kinerja Pemerintah Daerah	Prosentase dokumen Perencanaan dan Penganggaran SKPD yang meningkat	%	100	25	25	25	25	25	100,00	-	-
8.7	Meningkatnya Kualitas Perencanaan Pembangunan Daerah dan Pelaporan Kinerja Pemerintah Daerah	Indeks Reformasi Birokrasi	Skor	C ( 47,90 )	0	0	0	C ( 47,90 )	CC ( 55,53 )	100,00	-	-
9.1	Meningkatnya Kualitas Perencanaan Pembangunan Daerah dan Pelaporan Kinerja Pemerintah Daerah	Nilai LKJIP	Skor	B ( > 60,1 )	0	0	B ( > 60,1 )	0	0	100,00	-	-
9.2	Meningkatnya Kualitas Perencanaan Pembangunan Daerah dan Pelaporan Kinerja Pemerintah Daerah	Prosentase Kebutuhan Administrasi Perkantoran yang terpenuhi	%	100	25	25	25	25	25	100,00	-	-
9.3	Meningkatnya Kualitas Perencanaan Pembangunan Daerah dan Pelaporan Kinerja Pemerintah Daerah	Prosentase Sarana Prasarana Aparatur dalam kondisi baik yang terpenuhi	%	100	25	25	25	25	25	100,00	-	-



9.4	Meningkatnya Kualitas Perencanaan Pembangunan Daerah dan Pelaporan Kinerja Pemerintah Daerah	Prosentase Peningkatan Kapasitas Sumber Daya Aparatur	%	100	25	25	25	25	25	100,00	-	-
9.5	Meningkatnya Kualitas Perencanaan Pembangunan Daerah dan Pelaporan Kinerja Pemerintah Daerah	Prosentase laporan Capaian Kinerja yang tersusun	%	100	25	25	25	25	25	100,00	-	-
9.6	Meningkatnya Kualitas Perencanaan Pembangunan Daerah dan Pelaporan Kinerja Pemerintah Daerah	Prosentase dokumen Perencanaan dan Penganggaran SKPD yang meningkat	%	100	25	25	25	25	25	100,00	-	-
9.7	Meningkatnya Kualitas Perencanaan Pembangunan Daerah dan Pelaporan Kinerja Pemerintah Daerah	Indeks Reformasi Birokrasi	Skor	C ( 47,90 )	0	0	0	C ( 47,90 )	CC ( 55,53 )	100,00	-	-

No	Kegiatan	Pagu Anggaran	Target				Realisasi Triwulan IV (Bukan Akumulasi)	Capaian Hingga Triwulan IV (%)
			TW I	TW II	TW III	TW IV		
1	Perencanaan, Penganggaran, dan Evaluasi Kinerja Perangkat Daerah	237.269.000,00	50.955.000,00	97.817.000,00	81.151.000,00	7.346.000,00	113.312.800,00	96,91
2	Administrasi Keuangan Perangkat Daerah	5.103.499.000,00	1.253.019.216,00	3.823.851.784,00	13.787.000,00	12.841.000,00	912.412.051,00	96,39
3	Administrasi Barang Milik Daerah pada Perangkat Daerah	10.000.000,00	480.000,00	3.685.000,00	3.765.000,00	2.070.000,00	2.625.000,00	96,88
4	Administrasi Kepegawaian Perangkat Daerah	211.866.000,00	192.686.000,00	5.820.000,00	7.270.000,00	6.090.000,00	750.000,00	100,00
5	Administrasi Umum Perangkat Daerah	613.326.500,00	390.784.100,00	128.251.300,00	86.116.100,00	8.175.000,00	62.402.950,00	100,00
6	Pengadaan Barang Milik Daerah Penunjang Urusan Pemerintah Daerah	269.163.400,00	265.963.400,00	200.000,00	3.000.000,00	0,00	13.200.000,00	100,00
7	Penyediaan Jasa Penunjang Urusan Pemerintahan Daerah	588.813.200,00	154.128.500,00	143.144.500,00	159.197.800,00	132.342.400,00	153.816.695,00	99,70



8	Pemeliharaan Barang Milik Daerah Penunjang Urusan Pemerintahan Daerah	635.320.000,00	370.801.250,00	82.396.250,00	133.482.500,00	48.640.000,00	129.279.748,00	100,00
9	Penataan Organisasi	0,00	0,00	0,00	0,00	0,00	0,00	100,00

Pemalang, 19 Januari 2022

Kepala Dinas Komunikasi dan Informatika

Drs. YANUARIUS NITBANI

SEKRETARIS DINAS KOMUNIKASI DA INFORMATIKA

DRS. JOKO NGATMO, M.SI



PENGUKURAN KINERJA TRIWULAN IV TAHUN 2021

SUBBAGIAN BINA PROGRAM DAN KEUANGAN PADA DINAS KOMUNIKASI DAN INFORMATIKA


No	Sasaran Sub Kegiatan	Indikator Kinerja	Satuan	Target Tahun 2021	Target				Realisasi Triwulan IV	Capaian Hingga Triwulan IV (%)	Permasalahan	Solusi
					TW I	TW II	TW III	TW IV				
1.1	Jumlah Renstra dan Renja yang di susun	Jumlah Renstra dan Renja yang di susun	Dokumen	2	0	0	2	0	0	100,00	-	-
1.2	Jumlah dokumen rencana program dan kegiatan Perangkat Daerah yang disusun (RKA )	Jumlah dokumen rencana program dan kegiatan Perangkat Daerah yang disusun (RKA )	Dokumen	4	0	2	1	1	1	100,00	-	-
1.3	Jumlah Dokumen Program dan Kegiatan Perangkat Daerah yang tersusun ( DPA, DPPA )	Jumlah Dokumen Program dan Kegiatan Perangkat Daerah yang tersusun ( DPA, DPPA )	Dokumen	4	1	1	1	1	1	100,00	-	-
1.4	Jumlah Dokumen Evaluasi Kinerja Perangkat Daerah yang tersusun ( Dokumen LKPJ, SAKIP, LPPD )	Jumlah Dokumen Evaluasi Kinerja Perangkat Daerah yang tersusun ( Dokumen LKPJ, SAKIP, LPPD )	Dokumen	11	4	2	3	2	2	100,00	-	-
2.1	Jumlah pegawai	Jumlah pegawai	Orang	43	43	43	43	43	43	100,00	-	-
2.2	Dokumen SPM , Jumlah bahan pelaksanaan	Dokumen SPM	Dokumen	150	41	37	40	32	38	100,00	-	-
	Verifikasi yang disiapkan	Jumlah bahan pelaksanaan Verifikasi yang disiapkan	Dokumen	2500	637	685	658	520	786	100,00	-	-



2.3	Dokumen laporan akhir tahun	Dokumen laporan akhir tahun	Dokumen	1	0	1	0	0	0	100,00	-	-
2.4	Tersusunnya laporan keuangan bulanan, Tersusunnya laporan keuangan semesteran, Tersusunnya laporan keuangan Triwulan	Tersusunnya laporan keuangan bulanan	Dokumen	12	3	3	3	3	3	100,00	-	-
		Tersusunnya laporan keuangan semesteran	Dokumen	2	1	0	0	1	1	100,00	-	-
		Tersusunnya laporan keuangan Tri wulan	Dokumen	4	1	1	1	1	1	100,00	-	-

No	Sub Kegiatan	Pagu Anggaran	Target				Realisasi Triwulan IV (Bukan Akumulasi)	Capaian Hingga Triwulan IV (%)
			TW I	TW II	TW III	TW IV		
1.1	Penyusunan Dokumen Perencanaan Perangkat Daerah	49.581.000,00	16.795.000,00	25.715.000,00	5.335.000,00	1.736.000,00	30.557.000,00	95,06
1.2	Koordinasi dan Penyusunan Dokumen RKA-SKPD	16.040.000,00	4.500.000,00	1.800.000,00	9.740.000,00	0,00	8.182.800,00	94,95
1.3	Koordinasi dan Penyusunan DPA-SKPD	12.300.000,00	8.300.000,00	0,00	4.000.000,00	0,00	2.835.600,00	100,00
1.4	Evaluasi Kinerja Perangkat Daerah	159.348.000,00	21.360.000,00	70.302.000,00	62.076.000,00	5.610.000,00	71.737.400,00	97,45
2.1	Penyediaan Gaji dan Tunjangan ASN	5.032.250.000,00	1.224.491.216,00	3.805.258.784,00	0,00	2.500.000,00	880.681.051,00	96,35
2.2	Pelaksanaan Penatausahaan dan Pengujian /Verifikasi Keuangan SKPD	40.900.000,00	11.253.000,00	12.153.000,00	11.253.000,00	6.241.000,00	11.462.000,00	99,88
2.3	Koordinasi dan Penyusunan Laporan Keuangan Akhir Tahun SKPD	3.605.000,00	2.605.000,00	0,00	0,00	1.000.000,00	1.711.000,00	100,00
2.4	Koordinasi dan Penyusunan Laporan Keuangan Bulanan / Tri wulanan / Semesteran SKPD	26.744.000,00	14.670.000,00	6.440.000,00	2.534.000,00	3.100.000,00	18.558.000,00	99,10

Sekretaris Dinas Komunikasi dan Informatika




Drs. JOKO NGATMO, M.Si



Pemalang, 19 Januari 2022

Kapala Subbagian Bina Program dan Keuangan



HESTI NURTIANA SUSMAYANTI, S.IP, M.SI



**PENGUKURAN KINERJA TRIWULAN IV TAHUN 2021**  
**SUBBAGIAN UMUM DAN KEPEGAWAIAN PADA DINAS KOMUNIKASI DAN INFORMATIKA**

No	Sasaran Sub Kegiatan	Indikator Kinerja	Satuan	Target Tahun 2021	Target				Realisasi Triwulan IV	Capaian Hingga Triwulan IV (%)	Permasalahan	Solusi
					TW I	TW II	TW III	TW IV				
1.1	Jumlah penatausahaan BMD	Jumlah penatausahaan BMD	Dokumen	4	1	1	1	1	1	100,00	-	-
2.1	Jumlah pakaian dinas beserta atribut kelengkapannya yang di beli	Jumlah pakaian dinas beserta atribut kelengkapannya yang di beli	baju	0	0	0	0	0	0	100,00	-	-
2.2	Jumlah monitoring, evaluasi, dan penilaian kinerja pegawai	Jumlah monitoring, evaluasi, dan penilaian kinerja pegawai	kegiatan	12	2	2	5	3	3	100,00	-	-
2.3	Jumlah Penyelenggaraan dan jumlah peserta yang mengikuti sosialisasi peraturan perundang-undangan	Jumlah Penyelenggaraan dan jumlah peserta yang mengikuti sosialisasi peraturan perundang-undangan	orang	0	0	0	0	0	0	100,00	-	-

2.4	Jumlah Penyelenggaraan dan Jumlah Peserta Yang Mengikuti Bimbingan Teknis Implementasi Peraturan Perundang-undangan	Jumlah Penyelenggaraan dan Jumlah Peserta Yang Mengikuti Bimbingan Teknis Implementasi Peraturan Perundang-undangan	orang	41	41	0	0	0	0	100,00	-	-
3.1	Pasang jaringan listrik	Pasang jaringan listrik	unit	20000	20000	0	0	0	0	100,00	-	-
		Perbaikan jaringan	unit	9	9	0	0	0	0	100,00	-	-
3.2	Jumlah bendera Jumlah bendera ganepo Jumlah cangkir tiset Jumlah garpu Jumlah kompor gas Jumlah nampan Jumlah piring ceper Jumlah piring makan Jumlah sendok Jumlah serbet Jumlah tabung gas Jumlah taplak Jumlah Teko Jumlah tiang bendera Jumlah umbul	Jumlah piring makan	lusin	3	2	1	0	0	0	100,00	-	-
		Jumlah piring ceper	lusin	3	2	1	0	0	0	100,00	-	-
		Jumlah nampan	buah	3	2	1	0	0	0	100,00	-	-
		Jumlah Teko	buah	2	1	1	0	0	0	100,00	-	-
		Jumlah cangkir teaset	lusin	3	2	1	0	0	0	100,00	-	-
		Jumlah sendok	lusin	5	3	2	0	0	0	100,00	-	-
		Jumlah garpu	lusin	5	3	2	0	0	0	100,00	-	-
		Jumlah kompor gas	buah	1	1	0	0	0	0	100,00	-	-
		Jumlah tabung gas	buah	1	1	0	0	0	0	100,00	-	-



		Jumlah taplak	buah	30	27	3	0	0	0	100,00	-	-
		Jumlah serbet	buah	10	7	3	0	0	0	100,00	-	-
		Jumlah bendera	buah	5	4	1	0	0	0	100,00	-	-
		Jumlah umbul	buah	20	17	3	0	0	0	100,00	-	-
		Jumlah benderarempel	meter	38205	38205	0	0	0	0	100,00	-	-
		Jumlah tiang bendera	batang	20	17	3	0	0	0	100,00	-	-
		Jumlah panci	buah	3	2	1	0	0	1	100,00	-	-
		Jumlah panci komor meja transit	set	4	3	1	0	0	0	100,00	-	-
		Jumlah penutup gelas	pak	5	4	1	0	0	0	100,00	-	-
		Jumlah sendok sayur	set	3	2	1	0	0	0	100,00	-	-
		Jumlah termos kopi	buah	1	1	0	0	0	0	100,00	-	-
		Jumlah termos teh	buah	1	1	0	0	0	0	100,00	-	-
		Jumlah kantongplastik	buah	50	45	5	0	0	0	100,00	-	-
		Jumlah kotak obat	buah	4	3	1	0	0	0	100,00	-	-
		Jumlah pisau	buah	5	4	1	0	0	0	100,00	-	-
		Jumlah plastik makanan	per bungkus	5	4	1	0	0	0	100,00	-	-
3.3	Jenis dan Jumlah makanan dan Minuman yang dibeli	Jenis dan Jumlah makanan dan	dus	6930	3530	2000	1000	400	400	100,00	-	-

		Minuman yang dibeli										
3.4	Cetak Ex banner Cetak foto Cetak plakat Cetak Profil cetak spanduk Cetak stopmap	Cetak stopmap	exemplar	1000	720	80	100	100	100	100,00	-	-
		Cetak plakat	buah	50	30	6	7	7	7	100,00	-	-
		cetak spanduk	buah	60	40	6	7	7	7	100,00	-	-
		Cetak Ex banner	buah	50	37	3	5	5	5	100,00	-	-
		Cetak foto	buah	20	9	3	4	4	4	100,00	-	-
		Cetak Profil	buku	50	30	6	7	7	7	100,00	-	-
		Cetak backdrop	buah	8	3	1	2	2	2	100,00	-	-
		Cetak buku blangko bend	buku	50	30	6	7	7	7	100,00	-	-
		Buku nota	buah	20	9	3	4	4	4	100,00	-	-
		Buku folio isi 100	buah	50	30	6	7	7	7	100,00	-	-
		Buku ekspedisi	buah	50	30	6	7	7	7	100,00	-	-
		Buku agenda	buah	50	30	6	7	7	7	100,00	-	-
		Blangko sppd	buah	500	320	50	65	65	65	100,00	-	-
		Blangkomemo	lembar	250	180	10	30	30	30	100,00	-	-
		Blangko ssp	buku	50	30	6	7	7	301	100,00		
blangko bend 22 ( kwarto )	buku	50	30	6	7	7	7	100,00	-	-		
Buku folio isi 200	buah	30	14	4	6	6	6	100,00	-	-		



		Disposisi	buah	3655	3000	155	250	250	250	100,00	-	-
		Kendali keluar	buah	100	65	15	10	10	10	100,00	-	-
		Kendali masuk	buah	100	65	15	10	10	10	100,00	-	-
		Kwitansi	buah	20	9	3	4	4	4	100,00	-	-
		Stiker	buah	4000	3000	200	400	400	400	100,00	-	-
		Surat keluar	buku	50	30	6	7	7	7	100,00	-	-
		Surat masuk	buku	50	30	6	7	7	7	100,00	-	-
		Surat setoran	set	250	180	10	30	30	30	100,00	-	-
3.5	Jenis dan Jumlah Bahan Bacaan dan peraturan Perundang-undangan yang dibeli Jenis dan Jumlah Surat Kabar yang di beli	Jenis dan Jumlah Bahan Bacaan dan peraturan Per undang-undangan yang dibeli	buku	0	0	0	0	0	0	100,00	-	-
		Jenis dan Jumlah Surat Kabar yang di beli	bulan	12	3	3	3	3	3	100,00	-	-
3.6	Jumlah amplop kecil Jumlah amplop panjang Jumlah amplop sedang Jumlah aplop besar Jumlah buku kendali surat keluar masuk Jumlah buku model A2 Jumlah HVS Jumlah HVs A4 Jumlah isi pentel biru Jumlah kertas post-it	Jumlah stopmap kertas folio	buah	3000	2000	1000	0	0	0	100,00	-	-
		Jumlah ballpoint	buah	200	100	100	0	0	0	100,00	-	-
		Jumlah snelhecter plastic	buah	150	100	50	0	0	0	100,00	-	-
		Jumlah amplop besar	Lembar	7000	4000	3000	0	0	0	100,00	-	-

Jumlah odner Jumlah pinsil 2B Jumlah pita daito ( mesin ketik ) Jumlah pulpen pentel biru Jumlah pulpen tizo gel Jumlah spidol Jumlah stabile Jumlah stopmap berkop Jumlah stopmap kertas Jumlah tinta epon	Jumlah amplop panjang	pak	301	161	140	0	0	0	100,00	-	-
	Jumlah tinta epon	buah	30	20	10	0	0	0	100,00	-	-
	Jumlah HVS	rim	973	525	450	0	0	0	100,00	-	-
	Jumlah kertas buram	pak	25	15	10	0	0	0	100,00	-	-
	Jumlah odner	buah	100	60	40	0	0	0	100,00	-	-
	Jumlah stopmap snelechter kertas	buah	200	120	80	0	0	0	100,00	-	-
	Jumlah pinsil2B	lusin	5	3	2	0	0	0	100,00	-	-
	Jumlah spidol	dus	12	7	5	0	0	0	100,00	-	-
	Jumlah isi pentel biru	buah	50	30	20	0	0	0	100,00	-	-
	Jumlah amplop sedang	pak	301	161	140	0	0	0	100,00	-	-
	Jumlah stabilo	set	2	1	1	0	0	0	100,00	-	-
	Jumlah kertas post-it	buah	200	120	80	0	0	0	100,00	-	-
	Jumlah pita daito ( mesin ketik )	buah	20	12	8	0	0	0	100,00	-	-
	Jumlah steples	dus	32	20	12	0	0	0	100,00	-	-
	Jumlah penghapus	buah	10	6	4	0	0	0	100,00	-	-
Jumlah paperclips	pak	100	80	20	0	0	0	100,00	-	-	



		Jumlah lem	buah	50	40	10	0	0	0	100,00	-	-
		Jumlah isolasi hitam	roll	15	10	5	0	0	0	100,00	-	-
		Jumlah isolasi besar	buah	10	6	4	0	0	0	100,00	-	-
		Jumlah isolasi bening	buah	15	10	5	0	0	0	100,00	-	-
		jumlah isi steples	pak	300	200	100	0	0	0	100,00	-	-
		Jumlah catridgewarna	buah	4	3	1	0	0	0	100,00	-	-
		Jumlah catridge hitam	buah	4	3	1	0	0	0	100,00	-	-
		Jumlahgunting	buah	10	6	4	0	0	0	100,00	-	-
		Jumlah cutter	buah	12	7	5	0	0	0	100,00	-	-
		Jumlah binderclip	dus	200	120	80	0	0	0	100,00	-	-
		Jumlah tinta foto copy EP 315	box	4	3	1	0	0	0	100,00	-	-
		Jumlah tinta stempel violetlnk	botol	12	7	5	0	0	0	100,00	-	-
3.7	Jumlah Cinderamata	Jumlah tamu yang berkunjung	orang	165	140	25	0	0	0	100,00	-	-
	Jumlah tamu yang berkunjung	Jumlah Cinderamata	cinderamata	30	15	15	0	0	0	100,00	-	-
3.8	Koordinasi dan Konsultasi Keluar Daerah	Jumlah Rapat-Rapat Koordinasi dan Konsultasi Keluar Daerah.	Kali	10	5	2	2	1	1	100,00	-	-

3.9	Jumlah koordinasi dan konsultasi keluar daerah	Jumlah Rapat	kegiatan	0	0	0	0	0	0	100,00	-	-
		Jumlah koordinasi dan konsultasi keluar daerah	kegiatan	0	0	0	0	0	0	100,00	-	-
4.1	Jumlah dan jenis mebeleur yang dibeli	Jumlah meja kerja	unit	1	1	0	0	0	0	100,00	-	-
4.2	Jenis dan jumlah alat elektronik Jenis dan jumlah komputer dan perlengkapannya	Jenis dan jumlah AC	unit	3	3	0	0	0	0	100,00	-	-
		Jenis dan jumlah mesin absen	unit	2	2	0	0	0	0	100,00	-	-
		Jenis dan jumlah kamera	unit	1	1	0	0	0	0	100,00	-	-
		Jenis dan jumlah tablet	unit	1	1	0	0	0	0	100,00	-	-
		Jenis dan jumlah laptop	unit	2	2	0	0	0	0	100,00	-	-
		Jenis dan jumlah printer	unit	1	1	0	0	0	0	100,00	-	-
		Jenis dan jumlah flashdisk	unit	22	22	0	0	0	0	100,00	-	-
4.3	Jumlah penyalur petir Jumlah Rak Jumlah tempat cuci tangan pakai sabun Jumlah teralis jendela Jumlah Troli	Jumlah penyalur petir	unit	2	2	0	0	0	0	100,00	-	-
		Jumlah tempat cuci tangan pakai sabun	M2	4	3	1	0	0	0	100,00	-	-
		Jumlah teralis jendela	M2	20	17	3	0	0	0	100,00	-	-



		Jumlah kranair	buah	4	3	1	0	0	0	100,00		
		Jumlah mesin pemotong rumput	buah	1	1	0	0	0	0	100,00	-	-
5.1	Jumlah Surat Masuk dan Surat Keluar	Jumlah Surat Masuk dan Surat Keluar	Surat	5000	2000	1000	1000	1000	799	81,00	-	-
5.2	Pembayaran rekening air PDAM Pembayaran rekening listrik Pembayaran rekening telepon	Pembayaran rekening listrik	bulan	12	3	3	3	3	3	100,00	-	-
		Pembayaran rekening telepon	bulan	12	3	3	3	3	3	100,00	-	-
		Pembayaran rekening air PDAM	bulan	12	3	3	3	3	3	100,00	-	-
5.3	Jumlah penyediaan jasa peralatan dan perlengkapan kantor yang tersedia	Jumlah penyediaan jasa peralatan dan perlengkapan kantor yang tersedia	jenis	2	1	1	0	0	0	100,00	-	-
5.4	Jumlah peralatan dan bahan pembersih, jumlah alat keamanan dan jumlah tabung gas	Peralatan kebersihan dan bahan pembersih	jenis	23	7	4	10	2	2	100,00	-	-
		Jumlah alat keamanan	Jenis	1	0	0	1	0	0	100,00	-	-
		Jumlah isi tabung gas	buah	7	0	0	7	0	0	100,00	-	-
6.1	Jenis dan Jumlah Kendaraan Roda 2 Jenis dan jumlah kendaraan roda 2 yang diservis Jenis dan Jumlah Kendaraan Roda 4. Jenis dan jumlah	Jenis dan Jumlah Kendaraan Roda 2	Unit	14	3	4	5	2	2	100,00	-	-
		Jenis dan Jumlah	unit	10	2	3	4	1	1	100,00	-	-





		Jumlah printer	unit	10	3	0	6	1	1	100,00	-	-
		Jumlah TV yang dipelihara	buah	2	0	1	1	0	0	100,00	-	-
6.4	Jumlah dan luas 4 gedung kantor yang dipelihara ( kanopi ) Jumlah dan luas gedung kantor yang dipelihara( pengecatan ) Jumlah dan luas gedung kantor yang direhab ( tembok radio )	Jumlah dan luas 4 gedung kantor yang dipelihara ( kanopi )	M2	400	400	0	0	0	0	100,00	-	-
		Jumlah dan luas gedung kantor yang dipelihara( pengecatan )	M2	400	400	0	0	0	0	100,00	-	-
		Jumlah dan luas gedung kantor yang direhab ( tembok radio )	M2	18582	18582	0	0	0	0	100,00	-	-
6.5	Jumlah dan luas gedung kantor yang dipelihara Lampu taman Solar genset	Jumlah dan luas rumah gedung kantor yang direhab	unit/M2	1	1/20	0	0	0	0	100,00	-	-
		Lampu taman	unit	6	6	0	0	0	0	100,00	-	-
		Solar genset	liter	1800	1050	250	250	250	1000	75,00	-	-
		Jumlah tanaman hias	jenis	4	4	0	0	0	0	100,00	-	-
7.1	Jumlah dokumen Kegiatan Reformasi Birokrasi	Jumlah dokumen Kegiatan Reformasi Birokrasi	dokumen	0	0	0	0	0	0	100,00	-	-

No	Sub Kegiatan	Pagu Anggaran	Target				Realisasi TriwulanIV (Bukan Akumulasi)	Capaian Hingga TriwulanIV (%)
			TW I	TW II	TW III	TW IV		
1.1	Penatausahaan Barang Milik Daerahpada SKPD	10.000.000,00	480.000,00	3.685.000,00	3.765.000,00	2.070.000,00	2.625.000,00	96,88
2.1	Pengadaan Pakaian Dinas Beserta AtributKelengkapannya	3.000.000,00	3.000.000,00	0,00	0,00	0,00	0,00	100,00
2.2	Monitoring, Evaluasi,dan Penilaian KinerjaPegawai	25.000.000,00	5.820.000,00	5.820.000,00	7.270.000,00	6.090.000,00	750.000,00	100,00
2.3	Sosialisasi Peraturan Perundang-Undangan	0,00	0,00	0,00	0,00	0,00	0,00	100,00
2.4	Bimbingan Teknis Implementasi Peraturan Perundang-Undangan	183.866.000,00	183.866.000,00	0,00	0,00	0,00	0,00	99,52
3.1	Penyediaan PeralatanRumah Tangga	33.757.600,00	20.446.100,00	3.553.900,00	9.757.600,00	0,00	9.704.000,00	100,00
3.2	Penyediaan Komponen InstalasiListrik/Penerangan Bangunan Kantor	80.000.000,00	80.000.000,00	0,00	0,00	0,00	0,00	100,00
3.3	Penyediaan BahanLogistik Kantor	155.325.000,00	46.950.000,00	46.775.000,00	59.800.000,00	1.800.000,00	34.250.450,00	100,00
3.4	Penyediaan BarangCetakan dan Penggandaan	122.013.000,00	114.213.000,00	2.400.000,00	2.700.000,00	2.700.000,00	0,00	98,44



3.5	Penyediaan Bahan Bacaan dan PeraturanPerundang-undangan	13.150.400,00	2.775.000,00	4.825.400,00	2.775.000,00	2.775.000,00	2.775.000,00	100,00
3.6	Penyediaan Bahan/Material	130.000.000,00	75.000.000,00	55.000.000,00	0,00	0,00	0,00	100,00
3.7	Fasilitasi KunjunganTamu	20.130.000,00	16.500.000,00	3.630.000,00	0,00	0,00	0,00	100,00
3.8	Penyelenggaraan Rapat Koordinasi danKonsultasi SKPD	58.950.500,00	34.900.000,00	12.067.000,00	11.083.500,00	900.000,00	15.673.500,00	97,89
3.9	Dukungan Pelaksanaan Sistem Pemerintahan Berbasis Elektronik pada SKPD	0,00	0,00	0,00	0,00	0,00	0,00	100,00
4.1	Pengadaan Mebel	11.303.000,00	8.303.000,00	0,00	3.000.000,00	0,00	9.400.000,00	100,00
4.2	Pengadaan Peralatandan Mesin Lainnya	110.474.000,00	110.474.000,00	0,00	0,00	0,00	0,00	100,00
4.3	Pengadaan Sarana dan Prasarana Pendukung Gedung Kantor atau BangunanLainnya	147.386.400,00	147.186.400,00	200.000,00	0,00	0,00	3.800.000,00	99,97
5.1	Penyediaan Jasa SuratMenyurat	97.000.000,00	27.180.000,00	25.160.000,00	24.080.000,00	20.580.000,00	27.170.000,00	87,78
5.2	Penyediaan Jasa Komunikasi, SumberDaya Air dan Listrik	286.602.000,00	71.652.000,00	71.652.000,00	71.652.000,00	71.646.000,00	70.208.545,00	100,00
5.3	Penyediaan Jasa Peralatan dan Perlengkapan Kantor	35.000.000,00	8.742.500,00	8.742.500,00	8.992.500,00	8.522.500,00	10.000.000,00	100,00
5.4	Penyediaan Jasa Pelayanan UmumKantor	170.211.200,00	46.554.000,00	37.590.000,00	54.473.300,00	31.593.900,00	46.438.150,00	90,19
6.1	Penyediaan Jasa Pemeliharaan, Biaya Pemeliharaan, Pajak,dan Perizinan Kendaraan Dinas Operasional atau Lapangan	258.100.000,00	43.805.000,00	62.045.000,00	105.625.000,00	46.625.000,00	83.268.848,00	99,94
6.2	Pemeliharaan Mebel	15.000.000,00	25.000.000,00	0,00	-10.000.000,00	0,00	11.282.000,00	100,00

6.3	Pemeliharaan Peralatan dan MesinLainnya	67.280.000,00	10.535.000,00	17.505.000,00	37.225.000,00	2.015.000,00	32.428.900,00	100,00
6.4	Pemeliharaan/Rehabili tasi Gedung Kantor dan Bangunan Lainnya	200.000.000,00	200.000.000,00	0,00	0,00	0,00	0,00	99,96
6.5	Pemeliharaan/Rehabili tasi Sarana dan Prasarana PendukungGedung Kantor atau Bangunan Lainnya	94.940.000,00	91.461.250,00	2.846.250,00	632.500,00	0,00	2.300.000,00	99,07
7.1	Peningkatan Kinerja dan Reformasi Birokrasi	0,00	0,00	0,00	0,00	0,00	0,00	100,00

Sekretaris Dinas Komunikasi dan Informatika



Drs. JOKO NGATMO, M.Si



Pemalang, 19 Januari 2022  
KEPALA SUBBAGIAN UMUM DAN KEPEGAWAIAN



RIZQI YULIAWAN, S.IP

**PENGUKURAN KINERJA TRIWULAN IV TAHUN 2021**  
**BIDANG POS, TELEKOMUNIKASI DAN STATISTIK PADA DINAS KOMUNIKASI DAN INFORMATIKA**

No	Sasaran Kegiatan	Indikator Kinerja	Satuan	Target Tahun 2021	Target				Realisasi Triwulan IV	Capaian Hingga Triwulan IV (%)	Permasalahan	Solusi
					TW I	TW II	TW III	TW IV				
1.1	Terintegrasinya Data SKPD/ OPD	Prosentase data statistik antar SKPD/OPD yang Terintegrasi	%	100	0	0	0	100	100	100,00	-	-
1.2	Terintegrasinya Data SKPD/ OPD	Tersedianya data statistik yang terintegrasi	%	100	0	0	0	100	100	100,00	-	-
2.1	Terwujudnya Pengembangan Infrastruktur Teknologi Informasi dan Komunikasi	Pemenuhan sintem manajemen pengamanan informasi	Nilai	70	0	0	0	70	70	100,00	-	-
2.2	Terwujudnya Pengembangan Infrastruktur Teknologi Informasi dan Komunikasi	Terwujudnya penyelenggaraan keamanan informasi melalui sarana sandi dan telekomunikasi yang tersampaikan kepada pihak terkait.	%	100	0	0	0	100	100	100,00	-	-



No	Kegiatan	Pagu Anggaran	Target				Realisasi Triwulan IV (Bukan Akumulasi)	Capaian Hingga Triwulan IV (%)
			TW I	TW II	TW III	TW IV		
1	Penyelenggaraan Statistik Sektoral di Lingkup Daerah Kabupaten/Kota	156.684.000,00	20.323.000,00	84.857.000,00	51.504.000,00	0,00	71.906.250,00	94,27
2	Penyelenggaraan Persandian untuk Pengamanan Informasi Pemerintah Daerah Kabupaten/Kota	195.116.900,00	79.533.500,00	0,00	115.583.400,00	0,00	111.933.500,00	99,67

Kepala Dinas Komunikasi dan Informatika

Drs. YANUARIUS NITBANI

Pemalang, 17 Januari 2022  
 KEPALA BIDANG POS, TELEKOMUNIKASI DAN  
 STATISTIK

RINA PURWOKANTI, S.IP,MM



**PENGUKURAN KINERJA TRIWULAN IV TAHUN 2021**  
**SEKSI POS TELEKOMUNIKASI DAN PERSANDIAN PADA DINAS KOMUNIKASI DAN INFORMATIKA**

No	Sasaran Sub Kegiatan	Indikator Kinerja	Satuan	Target Tahun 2021	Target				Realisasi Triwulan IV	Capaian Hingga Triwulan IV (%)	Permasalahan	Solusi
					TW I	TW II	TW III	TW IV				
1.1	Terpenuhinya studi penyusunan kebijakan	Jumlah dokumen manajemen resiko keamanan informasi	buku	1	0	0	0	1	1	100,00	-	-
		Jumlah layanan sertifikat SSL yang terpenuhi	Tahun	1	0	0	0	1	1	100,00	-	-
		Jumlah fasilitasi perjalanan ke BSSN yang terpenuhi	kegiatan	1	0	1	0	0	0	100,00	-	-
1.2	Terciptanya komunikasi dan informasi yang aman	waktu pemeliharaan perangkat keamanan informasi	bulan	12	3	3	3	3	3	100,00	-	-
		Jumlah fasilitasi perjalanan ke BSSN yang terpenuhi	kegiatan	1	0	1	0	0	0	100,00	-	-
		Jumlah pengadaan server yang terpenuhi	unit	1	0	0	0	1	1	100,00	-	-

No	Sub Kegiatan	Pagu Anggaran	Target				Realisasi Triwulan IV (Bukan Akumulasi)	Capaian Hingga Triwulan IV (%)
			TW I	TW II	TW III	TW IV		
1.1	Penyediaan Layanan Keamanan Informasi Pemerintah Daerah Kabupaten/Kota	65.762.900,00	11.049.900,00	0,00	54.713.000,00	0,00	54.500.000,00	99,68
1.2	Pelaksanaan Keamanan Informasi Pemerintahan Daerah Kabupaten/Kota Berbasis Elektronik dan Non Elektronik	129.354.000,00	68.483.600,00	0,00	60.870.400,00	0,00	57.433.500,00	99,66

Kepala Bidang Pos, Telekomunikasi dan Statistik

RINA PURWOKANTI, S.IP,MM



Pemalang, 17 Januari 2022  
 KEPALA SEKSI POS TELEKOMUNIKASI DAN PERSANDIAN

ADE YULIOKO, A.MD.KOM.,SE.



**PENGUKURAN KINERJA TRIWULAN IV TAHUN 2021**  
**SEKSI STATISTIK PADA DINAS KOMUNIKASIDAN INFORMATIKA**

No	Sasaran Sub Kegiatan	Indikator Kinerja	Satuan	Target Tahun 2021	Target				Realisasi Triwulan IV	Capaian Hingga Triwulan IV (%)	Permasalahan	Solusi
					TW I	TW II	TW III	TW IV				
1.1	Tersusunnya dokumen statistik daerah	Jumlah data statistik sektoral yang dikelola	dokumen	0	0	0	0	0	0	100,00	-	-
1.2	Tersedianya data statistik daerah	Jumlah bimbingan teknis yang terlaksana	peserta	50	0	0	0	50	50	100,00	-	-
1.3	Tersusunnya dokumen statistik daerah	Cetak buku pemalang dalam angka	dokumen	1	0	0	1	0	0	100,00	-	-
		Cetak buku kecamatan dalam angka	dokumen	1	0	0	0	1	1	100,00	-	-
		Cetak buku infografis	dokumen	1	0	0	0	1	1	100,00	-	-

No	Sub Kegiatan	Pagu Anggaran	Target				Realisasi Triwulan IV (Bukan Akumulasi)	Capaian Hingga Triwulan IV (%)
			TW I	TW II	TW III	TW IV		
1.1	Peningkatan kapasitas SDM Pemerintah Daerah dalam Peningkatan Mutu Statistik Daerah yang Terintegrasi	48.000.000,00	2.660.000,00	44.840.000,00	500.000,00	0,00	14.167.500,00	90,23
1.2	Koordinasi dan Sinkronisasi Pengumpulan, Pengolahan, Analisis dan Diseminasi Data Statistik Sektoral	26.241.000,00	3.863.000,00	10.117.000,00	12.261.000,00	0,00	10.077.000,00	91,06
1.3	Membangun Metadata Statistik Sektoral	82.443.000,00	13.800.000,00	29.900.000,00	38.743.000,00	0,00	47.661.750,00	97,65

Pemalang, 17 Januari 2022

KEPALA BIDANG POS, TELEKOMUNIKASI DAN STATISTIK



RINA PURWOKANTI, S.IP, M.M

KEPALA SEKSI STATISTIK



HELIN YULIASIH, SH.



**PENGUKURAN KINERJA TRIWULAN IV TAHUN 2021**  
**BIDANG PENYELENGGARAAN E-GOVERNMENT PADA DINAS KOMUNIKASI DAN INFORMATIKA**

No	Sasaran Kegiatan	Indikator Kinerja	Satuan	Target Tahun 2021	Target				Realisasi Triwulan IV	Capaian Hingga Triwulan IV (%)	Permasalahan	Solusi
					TW I	TW II	TW III	TW IV				
1.1	Terwujudnya Pengembangan Infrastruktur TIK	Prosentase Ketersediaan data Center dan NOC yang berstandar	%	100	85	85	85	100	85	95,77	-	-
2.1	Terwujudnya Pengembangan Infrastruktur TIK	Penilaian Sistem Pemerintahan Berbasis Elektronik	Nilai	3	0	0	0	3	2,49	66,67	-	-



No	Kegiatan	Pagu Anggaran	Target				Realisasi Triwulan IV (Bukan Akumulasi)	Capaian Hingga Triwulan IV (%)
			TW I	TW II	TW III	TW IV		
1	Pengelolaan Nama Domain yang telah Ditetapkan oleh Pemerintah Pusat dan Sub Domain di Lingkup Pemerintah Daerah Kabupaten/Kota	4.185.500.000,00	746.637.000,00	1.379.285.000,00	699.242.000,00	1.360.336.000,00	1.359.149.109,00	99,78
2	Pengelolaan e-government Di Lingkup Pemerintah Daerah Kabupaten/Kota	1.686.312.000,00	882.841.500,00	345.145.500,00	294.455.000,00	163.870.000,00	303.145.795,00	99,47

Kepala Dinas Komunikasi dan Informatika

Drs. YANUARIUS NITBANI



Pemalang, 17 Januari 2022  
KEPALA BIDANG PENYELENGGARAAN E-GOVERNMENT


EDI SUTRIYONO, SE,M.SI

**PENGUKURAN KINERJA TRIWULAN IV TAHUN 2021**  
**SEKSI PENGELOLAAN APLIKASI E-GOVERNMENT PADA DINAS KOMUNIKASI DAN INFORMATIKA**

No	Sasaran Sub Kegiatan	Indikator Kinerja	Satuan	Target Tahun 2021	Target				Realisasi Triwulan IV	Capaian Hingga Triwulan IV (%)	Permasalahan	Solusi
					TW I	TW II	TW III	TW IV				
1.1	Tersedianya regulasi TIK dan pemahaman regulasi TIK berbasis elektronik	Penyusunan Arsitektur SPBE	dokumen	1	1	0	0	0	0	100,00	-	-
1.2	Jumlah layanan informasi diwebsite	Jumlah Pembuatan Aplikasi	Aplikasi	3	0	1	1	1	1	100,00	-	-
		Jumlah peserta pelatihan aplikasi	kegiatan	2	0	0	1	1	1	100,00	-	-
1.3	Terwujudnya penggunaan aplikasi pada penyelenggaraan pemerintah daerah dan peningkatan operasional aplikasi	Aplikasi internet layanan publik	Aplikasi	1	0	0	0	1	1	100,00	-	-
1.4	Jumlah rapat evaluasi smart city yang terselenggara	Pembangunan Ruang Akses Hotspot di 2 kecamatan ( Ampelgading, bodeh)	unit/ 60 m2	2	2	0	0	0	0	100,00	-	-
		Penguatan Smart City	Kegiatan	3	0	1	1	1	1	100,00	-	-
		Pemeliharaan genset	Tahun	12	0	0	0	12	12	100,00	-	-

No	Sub Kegiatan	Pagu Anggaran	Target				Realisasi Triwulan IV (Bukan Akumulasi)	Capaian Hingga Triwulan IV (%)
			TW I	TW II	TW III	TW IV		
1.1	Penatalaksanaan dan Pengawasan e-government dalam Penyelenggaraan Pemerintahan Daerah Kabupaten/Kota	139.143.000,00	136.443.000,00	1.500.000,00	1.200.000,00	0,00	1.411.000,00	99,80
1.2	Pengembangan Aplikasi dan Proses Bisnis Pemerintahan Berbasis Elektronik	244.824.000,00	113.916.000,00	70.908.000,00	60.000.000,00	0,00	62.938.050,00	99,76
1.3	Penyelenggaraan Sistem Penghubung Layanan Pemerintah	78.806.000,00	11.094.000,00	57.520.000,00	9.592.000,00	600.000,00	10.100.000,00	99,81
1.4	Pengembangan dan Pengelolaan Ekosistem Kabupaten/Kota Cerdas dan Kota Cerdas	509.520.000,00	400.941.000,00	58.314.000,00	37.995.000,00	12.270.000,00	49.923.000,00	99,84

Kepala Bidang Penyelenggaraan e-Government



EDI SUTRIYONO, SE,M.Si

Pemalang, 17 Januari 2022  
KEPALA SEKSI PENGELOLAAN APLIKASI E-GOVERNMENT



PRIYANTO



**PENGUKURAN KINERJA TRIWULAN IV TAHUN 2021**  
**SEKSI PENGELOLAAN INFRASTRUKTUR E-GOVERNMENT PADA DINAS KOMUNIKASI DAN INFORMATIKA**

No	Sasaran Sub Kegiatan	Indikator Kinerja	Satuan	Target Tahun 2021	Target				Realisasi Triwulan IV	Capaian Hingga Triwulan IV (%)	Permasalahan	Solusi
					TW 1	TW II	TW III	TW IV				
1.1	Tersedianya jaringan intranet dan internet perangkat daerah dan pelayanan publik	Bandwidth utama 2 Gbps	bulan	12	3	3	3	3	3	100,00	-	-
		Pembangunan jaringan Fiber Optik 8 km untuk 5 OPD	km/opd	5	5	0	0	0	0	100,00	-	-
2.1	Tersedianya aplikasi yang terintegrasi	Jumlah aplikasi Pemerintahan yang terintegrasi	jumlah	5	0	1	2	2	2	100,00	-	-
		Pemeliharaan Jaringan	Tahun	12	0	0	0	12	12	100,00	-	-
2.2	Tersedianya ASN yang memiliki kompetensi Bidang TIK	Jumlah ASN yang memiliki Kompetensi Bidang TIK	orang	0	0	0	0	0	0	100,00	-	-

No	Sub Kegiatan	Pagu Anggaran	Target				Realisasi Triwulan IV (Bukan Akumulasi)	Capaian Hingga Triwulan IV (%)
			TW I	TW II	TW III	TW IV		
1.1	Penyelenggaraan Sistem Jaringan Intra Pemerintah Daerah	4.185.500.000,00	746.637.000,00	1.379.285.000,00	699.242.000,00	1.360.336.000,00	1.359.149.109,00	99,78
2.1	Penyelenggaraan Sistem Komunikasi Intra Pemerintah Daerah	602.400.000,00	134.480.000,00	142.920.000,00	174.000.000,00	151.000.000,00	174.348.745,00	98,83
2.2	Pengembangan dan Pengelolaan Sumber Daya Teknologi Informasi dan Komunikasi Pemerintah Daerah	111.619.000,00	85.967.500,00	13.983.500,00	11.668.000,00	0,00	4.425.000,00	99,99

Kepala Bidang Penyelenggaraan e-Government



EDI SUTRIYONO, SE, M.Si



Pemalang, 18 Januari 2022  
 KEPALA SEKSI PENGELOLAAN INFRASTRUKTUR  
 E-GOVERNMENT



DRA. KUSUMA PRIHATININGRUM

**PENGUKURAN KINERJA TRIWULAN IV TAHUN 2021**  
**BIDANG PENGELOLAAN INFORMASI DAN KOMUNIKASI PUBLIK PADA DINAS KOMUNIKASI DAN INFORMATIKA**

No	Sasaran Kegiatan	Indikator Kinerja	Satuan	Target Tahun 2021	Target				Realisasi Triwulan IV	Capaian Hingga Triwulan IV (%)	Permasalahan	Solusi
					TW I	TW II	TW III	TW IV				
1.1	Meningkatnya layanan informasi dan aspirasi publik	Prosentase layanan pengaduan masyarakat secara online yang ditindak lanjuti tepat waktu	%	100	100	100	100	100	84	79,00	-	-
1.2	Meningkatnya layanan Informasi dan Aspirasi Publik	Tingkat pemenuhan informasi publik pada Website Pemalangkab.go.id dan Website OPD	%	100	62	78	90	100	70	87,27	-	-
1.3	Meningkatnya layanan Informasi dan Aspirasi Publik	Peningkatan Keterbukaan Informasi Publik	Nilai	10	0	0	0	10	2,3	20,00	-	-
1.4	Meningkatnya layanan Informasi dan Aspirasi Publik	Prosentase SKPD yang telah memiliki Website	%	100	62	78	90	100	100	89,39	-	-
1.5	Memperkuat kualitas aparat komunikasi informatika	Persentase Kapasitas SDM Bidang komunikasi dan informasi yang meningkat	%	100	80	85	90	100	100	100,00	-	-
1.6	Membangun Citra Positif Pemerintah Kabupaten Pemalang dimata publik	Rasio berita positif dan negative di media mainstream tentang	Berita	95:5	70:30	80:20	90:10	95:5	99:1	100,00	-	-
1.7	Membangun Citra Positif Pemerintah Kabupaten Pemalang dimata publik	Prosentase informasi pembangunan dan penyelenggaraan pemerintah daerah yang dipublikasikan melalui media massa	%	100	20	50	75	100	100	100,00	-	-



1.8	Membangun Citra Positif Pemerintah Kabupaten Pemalang dimata publik	Jumlah pelaksanaan diseminasi dan pendistribusian informasi nasional melalui media massa	Kali	4	1	1	1	1	1	100,00	-	-
1.9	Membangun Citra Positif Pemerintah Kabupaten Pemalang dimata publik	Jumlah pelaksanaan diseminasi dan pendistribusian informasi nasional melalui media nasional ( online )	Kali	4	1	1	1	1	1	100,00	-	-
1.10	Membangun Citra Positif Pemerintah Kabupaten Pemalang dimata publik	Jumlah pelaksanaan diseminasi dan pendistribusian informasi nasional melalui media interpersonal	Kali	1	0	0	0	1	1	100,00	-	-
1.11	Membangun Citra Positif Pemerintah Kabupaten Pemalang dimata publik	Jumlah pelaksanaan diseminasi dan pendistribusian informasi nasional melalui media luar ruang	Kali	3	0	0	0	3	3	100,00	-	-
1.12	Meningkatnya akses masyarakat terhadap informasi publik	Cakupan KIM yang diBina di Pemalang	Kelompok	14	0	0	0	14	15	100,00	-	-

No	Kegiatan	Pagu Anggaran	Target				Realisasi Triwulan IV (Bukan Akumulasi)	Capaian Hingga Triwulan IV (%)
			TW I	TW II	TW III	TW IV		
1	Pengelolaan Informasi dan Komunikasi Publik Pemerintah Daerah Kabupaten/Kota	3.802.014.000,00	1.789.591.200,00	1.025.460.100,00	530.087.500,00	456.875.200,00	1.044.238.338,00	100,00

Kepala Dinas Komunikasi dan Informatika

Drs. YANUARIUS NITBANI

Pemalang, 17 Januari 2022  
 KEPALA BIDANG PENGELOLAAN INFORMASI  
 DAN KOMUNIKASI PUBLIK

TITI RESMIYATI, S.SOS.



**PENGUKURAN KINERJA TRIWULAN IV TAHUN 2021**  
**SEKSI INFORMASI PUBLIK PADA DINAS KOMUNIKASI DAN INFORMATIKA**

No	Sasaran Sub Kegiatan	Indikator Kinerja	Satuan	Target Tahun 2021	Target				Realisasi Triwulan IV	Capaian Hingga Triwulan IV (%)	Permasalahan	Solusi
					TW I	TW II	TW III	TW IV				
1.1	Tersedianya dokumen hasil monitoring aspirasi dan aduan masyarakat Tersedianya dokumen hasil monitoring media massa, media sosial	Tersedianya dokumen laporan hasil monitoring aspirasi dan aduan masyarakat	dokumen/laporan	3	0	0	0	3	3	100,00	-	-
1.2	Jumlah publikasi dan konten melalui media komunikasi publik dan media sisial ( web, instagram, twitter, youtube, facebook )	Jumlah presrelease yang diproduksi	buah	400	100	100	100	100	100	100,00	-	-
		Jumlah konten yang tersedia untuk Medsos Kab. Pematang Jaya	buah	1200	400	400	400	400	400	100,00	-	-
		Jumlah konten website Pematang Jaya.go.id	buah	400	100	100	100	100	100	100,00	-	-
		Jumlah konten yang tersedia di Youtube	buah	200	50	50	50	50	50	100,00	-	-
1.3	Tersusunnya data informasi publik	Jumlah informasi publik yang disediakan	jenis	30	10	20	0	0	0	100,00	-	-
		Jumlah sengketa informasi publik yang ditangani	sengketa	2	1	0	1	0	0	100,00	-	-
		Jumlah pemohon informasi	pemohon	12	3	3	3	3	3	100,00	-	-



		publik yang terlayani										
		Jumlah peserta sosialisasi PPID Desa	peserta	424	0	424	0	0	0	100,00	-	-
1.4	Terwujudnya koordinasi kehumasan antar perangkat daerah dan instansi vertikal	Jumlah Penyelenggaraan Bakohumas	kegiatan	1	1	0	0	0	0	100,00	-	-
1.5	Tersedianya SDM di bidang komunikasi dan informasi yang kompeten	Jumlah peserta bimbingan teknis bidang teknik jurnalistik (peserta umum)	peserta	80	0	0	0	80	80	100,00	-	-
		Jumlah peserta bimbingan teknis pengelolaan pengaduan masyarakat	peserta	55	0	55	0	0	0	100,00	-	-
		Jumlah peserta bimbingan teknis keterbukaan informasi publik	peserta	55	0	0	55	0	0	100,00	-	-
1.6	Terfasilitasinya komisi informasi daerah di Kabupaten Pematang	Tersusunnya kajian tentang pembentukan Komisi Informasi Daerah di Kabupaten Pematang	dokumen	1	0	0	0	1	1	100,00	-	-
1.7	Terbangunnya kemitraan komunitas	Jumlah kemitraan	kegiatan	15	0	0	0	15	15	100,00	-	-

		komunitas yang terfasilitasi ( kelompok informasi masyarakat KIM										
		Jumlah FK Mitra	kegiatan	1	1	0	0	0	0	100,00	-	-

No	Sub Kegiatan	Pagu Anggaran	Target				Realisasi Triwulan IV (Bukan Akumulasi)	Capaian Hingga Triwulan IV (%)
			TW I	TW II	TW III	TW IV		
1.1	Monitoring Opini dan Aspirasi Publik	60.790.000,00	2.000.000,00	3.086.000,00	0,00	55.704.000,00	52.967.900,00	95,01
1.2	Pengelolaan Konten dan Perencanaan Media Komunikasi Publik	570.378.000,00	127.406.500,00	126.812.500,00	76.639.500,00	239.519.500,00	272.497.870,00	100,00
1.3	Pelayanan Informasi Publik	202.585.000,00	53.143.000,00	52.998.000,00	20.394.000,00	76.050.000,00	141.850.510,00	100,00
1.4	Kemitraan dengan Pemangku Kepentingan	239.896.000,00	232.466.000,00	1.320.000,00	2.004.000,00	4.106.000,00	2.673.100,00	99,72
1.5	Penguatan Kapasitas Sumber Daya Komunikasi Publik	96.000.000,00	73.058.200,00	9.881.800,00	7.800.000,00	5.260.000,00	25.465.100,00	100,00
1.6	Penguatan Tata Kelola Komisi Informasi di Daerah	55.000.000,00	1.000.000,00	54.000.000,00	0,00	0,00	53.442.500,00	98,99
1.7	Penyelenggaraan Hubungan Masyarakat, Media dan Kemitraan Komunitas	251.302.000,00	139.653.500,00	66.462.800,00	21.600.000,00	23.585.700,00	81.027.858,00	99,63

Kepala Bidang Pengelolaan Informasi dan Komunikasi Publik



TITI RESMIYATI, S.Sos.



Pemalang, 17 Januari 2022  
KEPALA SEKSI INFORMASI PUBLIK



JAJU NINGSIH, S.S.T



**PENGUKURAN KINERJA TRIWULAN IV TAHUN 2021**  
**SEKSI KOMUNIKASI PUBLIK PADA DINAS KOMUNIKASI DAN INFORMATIKA**

No	Sasaran Sub Kegiatan	Indikator Kinerja	Satuan	Target Tahun 2021	Target				Realisasi Triwulan IV	Capaian Hingga Triwulan IV (%)	Permasalahan	Solusi
					TW I	TW II	TW III	TW IV				
1.1	Tersebar nya informasi kebijakan daerah melalui poster, leaflet, baliho dll	Jumlah majalah yang diterbitkan	Exempl ar	3500	0	2000	1500	0	0	100,00	-	-
		Jumlah vidio profil	Vidio	2	1	0	1	0	0	100,00	-	-
		Jumlah film dokumenter	kegiata n	2	1	0	1	0	0	100,00	-	-
		cetak baliho	buah	120	40	45	22	13	13	100,00	-	-
		cetak spanduk	buah	98	0	0	98	0	0	100,00	-	-
		cetak leaflet	buah	6000	0	0	6000	0	0	100,00	-	-
		cetak roll benner	buah	31	0	31	0	0	0	100,00	-	-
1.2	Tersedianya pemberian informasi publik melalui iklan layanan masyarakat	Jumlah informasi publik melalui iklan layanan masyarakat ( advertorial )	kegiata n	13	5	5	3	0	0	100,00	-	-
		Jumlah komunitas publik melalui dialog interaktif radio dan televisi	kegiata n	1	1	0	0	0	0	100,00	-	-
		Jumlah pressrelease yang disebarluaska n	berita	500	123	73	96	208	208	100,00	-	-
		Pengelolaan radio	Bulan	12	3	3	3	3	3	100,00	-	-
		press	kegiata	34	10	12	7	5	5	100,00	-	-

		conference	n									
		Penyiaran spot	kegiatan	20	10	5	5	0	0	100,00	-	-
1.3	Tersedianya peralatan studio dan komunikasi	Pembelian CCTV Therma	unit	1	0	1	0	0	0	100,00	-	-
		Pembelian teleprompter	unit	1	0	1	0	0	0	100,00	-	-
		Pembelian Vsat system for remote terminal	unit	1	0	1	0	0	0	100,00	-	-
		Pembelian microphone/wireless mic	unit	5	0	5	0	0	0	100,00	-	-

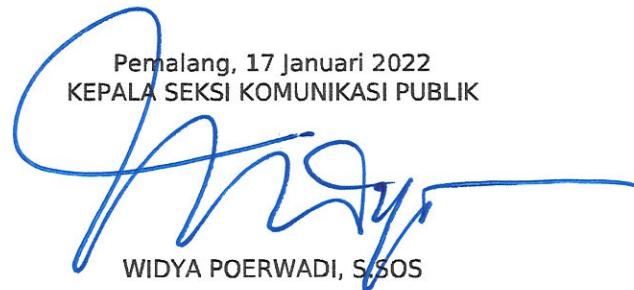
No	Sub Kegiatan	Pagu Anggaran	Target				Realisasi Triwulan IV (Bukan Akumulasi)	Capaian Hingga Triwulan IV (%)
			TW I	TW II	TW III	TW IV		
1.1	Pengelolaan Media Komunikasi Publik	1.011.598.000,00	450.226.000,00	487.972.000,00	73.400.000,00	0,00	74.398.000,00	99,36
1.2	Layanan Hubungan Media	1.119.595.000,00	518.838.000,00	221.427.000,00	326.680.000,00	52.650.000,00	336.145.500,00	99,24
1.3	Penyediaan/Pengadaan Sarana dan Prasarana Pendukung Informasi dan Komunikasi Publik Pemerintah Daerah Kabupaten/Kota	194.870.000,00	191.800.000,00	1.500.000,00	1.570.000,00	0,00	3.770.000,00	100,00

Kepala Bidang Pengelolaan Informasi dan Komunikasi Publik



TITI RESMIYATI, S.Sos.

Pemalang, 17 Januari 2022  
KEPALA SEKSI KOMUNIKASI PUBLIK



WIDYA POERWADI, S.SOS

